



ETUDE INTERNATIONALE LES EUROPÉENS, L'ENTREPRENEURIAT ET LE STATUT D'INDÉPENDANT

JANVIER 2019

“opinionway

15 place de la République 75003 Paris



À l'occasion du ^{Salon des} **Entrepreneurs**



LA MÉTHODOLOGIE

“opinionway

“ La méthodologie

1 étude réalisée sur Internet



5114

personnes interrogées
au sein de 5 pays :



France
1065 répondants



Royaume-Uni
1010 répondants



Allemagne
1004 répondants



Espagne
1034 répondants



Pologne
1001 répondants

Marges d'incertitude : 1,4 à 3,1 points au plus pour un échantillon de 1000 répondants et 0,6 à 1,4 point au plus pour un échantillon de 5000 répondants.

Toute publication totale ou partielle doit impérativement utiliser la mention complète suivante : « **Sondage mené par OpinionWay pour l'UAE avec le soutien de la Fondation Le Roch-Les Mousquetaires à l'occasion du 26ème salon des Entrepreneurs** ».

10 jours de terrain
du 9 au 18 janvier 2019

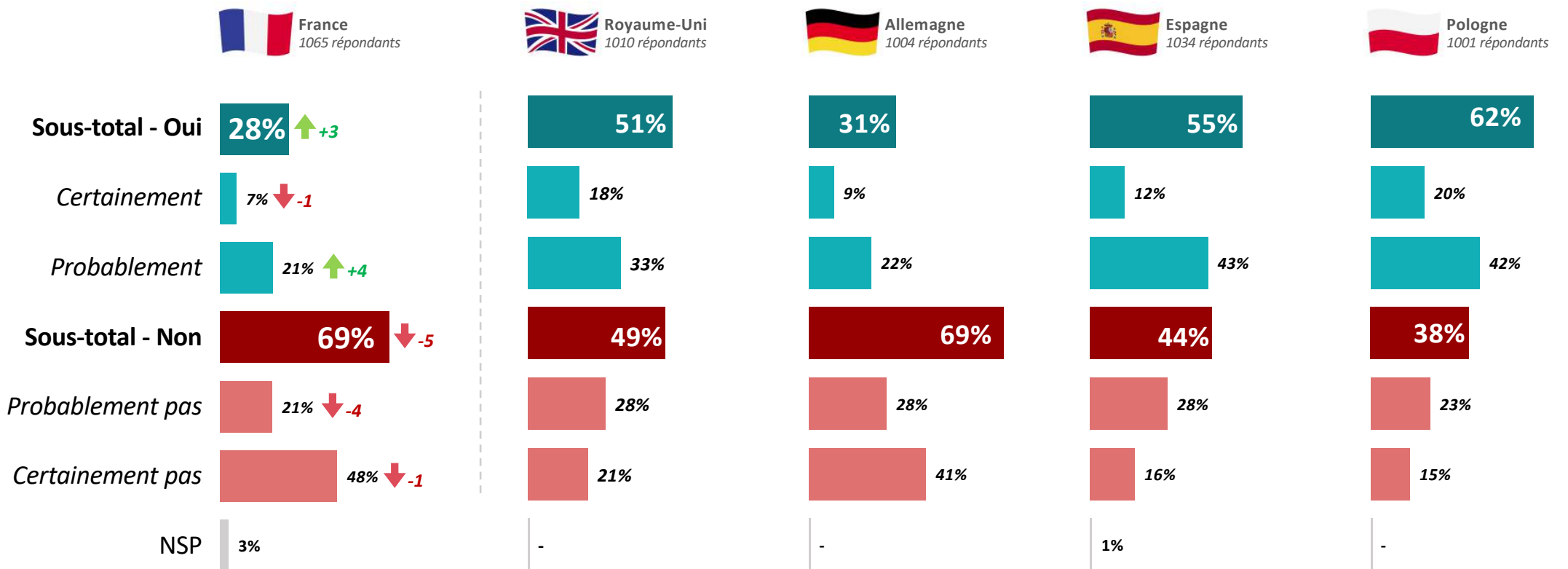




LES RESULTATS

“opinionway

“ L’envie de créer ou de reprendre une entreprise



↑ ↓ Evolutions par rapport à janvier 2018



L'envie de créer ou de reprendre une entreprise

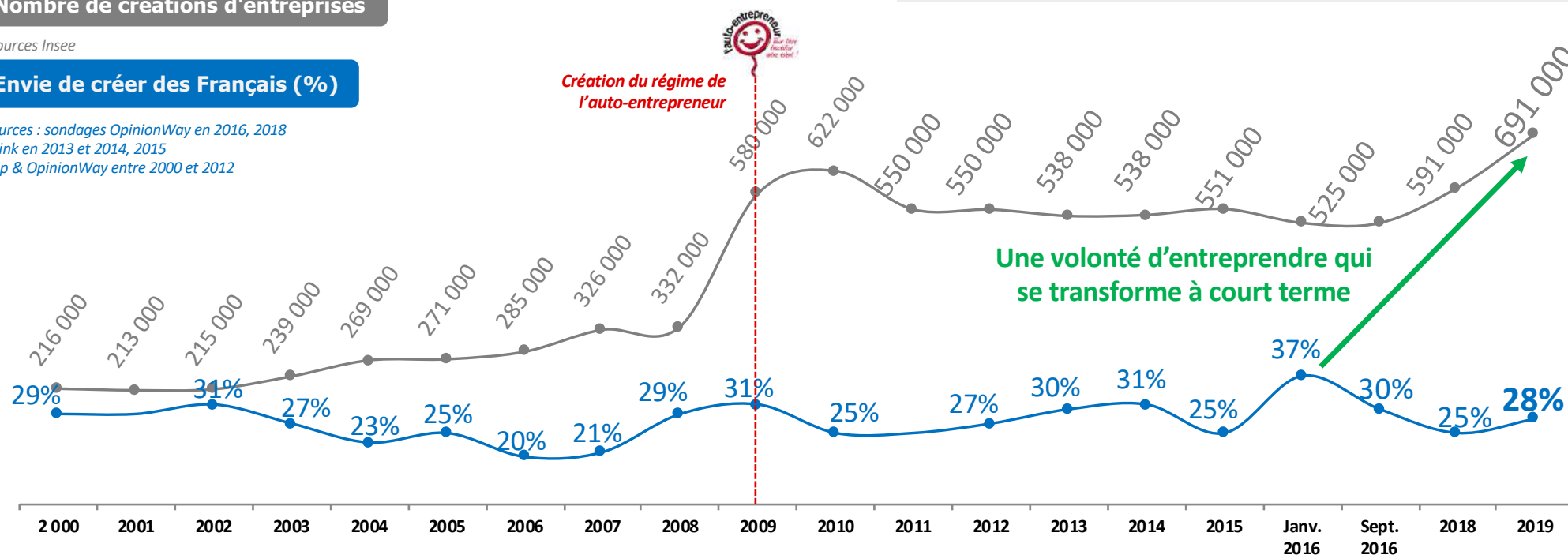
France
1065 répondants

Nombre de créations d'entreprises

Sources Insee

Envie de créer des Français (%)

Sources : sondages OpinionWay en 2016, 2018
Think en 2013 et 2014, 2015
Ifop & OpinionWay entre 2000 et 2012



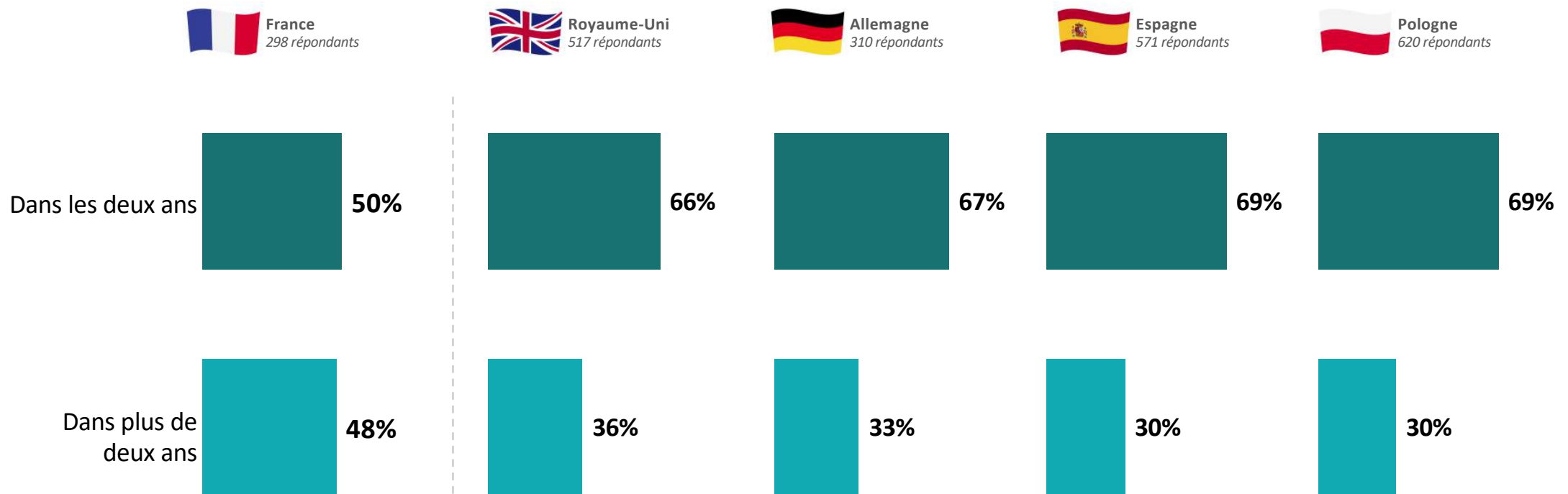
Plus d'1 Français sur 4 envisage de créer ou reprendre un jour une entreprise ...
...soit **près de 15 millions d'entrepreneurs potentiels**

Base estimative de la population française :
53 321 278 personnes âgées de 18 ans et plus (Chiffres Insee – 1^{er} janvier 2018)

* Base estimative de la population française : 53 321 278 personnes âgées de 18 ans et plus (Chiffres Insee – 1^{er} janvier 2019)

“ L’année de réalisation du projet de création d’entreprise

Question posée à ceux qui envisagent de créer ou reprendre une entreprise



“ La projection en nombre de potentiels entrepreneurs



14% de l'ensemble des Français souhaitent créer leur entreprise dans les deux ans

32% de l'ensemble des Britanniques souhaitent créer leur entreprise dans les deux ans

21% de l'ensemble des Allemands souhaitent créer leur entreprise dans les deux ans

38% de l'ensemble des Espagnols souhaitent créer leur entreprise dans les deux ans

43% de l'ensemble des Polonais souhaitent créer leur entreprise dans les deux ans

Près de 7,5 millions de Français déclarent vouloir créer ou reprendre une entreprise dans les 2 prochaines années...

Plus de 16 millions de Britanniques déclarent vouloir créer ou reprendre une entreprise dans les 2 prochaines années...

Plus de 14 millions d'Allemands déclarent vouloir créer ou reprendre une entreprise dans les 2 prochaines années...

Près de 14,5 millions d'Espagnols déclarent vouloir créer ou reprendre une entreprise dans les 2 prochaines années...

Plus de 13 millions de Polonais déclarent vouloir créer ou reprendre une entreprise dans les 2 prochaines années...

Base estimative de la population française : 53 321 278 personnes âgées de 18 ans et plus (Chiffres Insee – 1^{er} janvier 2019)

Base estimative de la population britannique : 51 152 323 personnes âgées de 18 ans et plus (Chiffres Eurostat – 1^{er} janvier 2015)

Base estimative de la population allemande : 68 085 517 personnes âgées de 18 ans et plus (Chiffres Eurostat – 1^{er} janvier 2015)

Base estimative de la population espagnole : 38 102 545 personnes âgées de 18 ans et plus (Chiffres Eurostat – 1^{er} janvier 2015)

Base estimative de la population polonaise : 30 699 287 personnes âgées de 18 ans et plus (Chiffres Eurostat – 1^{er} janvier 2015)

“ Le type de travail souhaité pour son avenir professionnel

Question posée uniquement aux actifs, lycéens et étudiants



63%

En tant que salarié
uniquement

32%

A son compte
(uniquement ou en
alternant/combinant
avec du salariat)



66%

En tant que salarié
uniquement

33%

A son compte
(uniquement ou en
alternant/combinant
avec du salariat)



71%

En tant que salarié
uniquement

28%

A son compte
(uniquement ou en
alternant/combinant
avec du salariat)



57%

En tant que salarié
uniquement

42%

A son compte
(uniquement ou en
alternant/combinant
avec du salariat)



54%

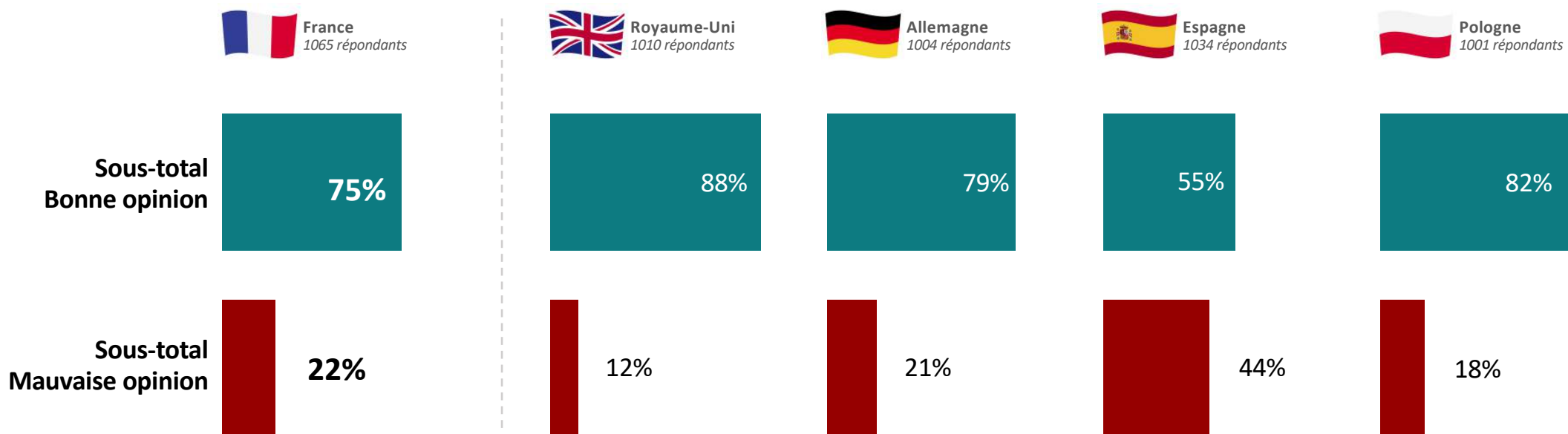
En tant que salarié
uniquement

45%

A son compte
(uniquement ou en
alternant/combinant
avec du salariat)



L'opinion globale à l'égard du statut de travailleur indépendant/autoentrepreneur





L'opinion détaillée à l'égard du travail indépendant / de l'autoentrepreneuriat

Q3. Êtes-vous d'accord ou pas d'accord avec chacune des affirmations suivantes sur le travail indépendant / l'autoentrepreneuriat ?

Question posée à tous

● Total D'accord

 France
1065 répondants

 Royaume-Uni
1010 répondants

 Allemagne
1004 répondants

 Espagne
1034 répondants

 Pologne
1001 répondants

Le travail indépendant /
l'autoentrepreneuriat est un
moyen de se créer son emploi



88%



93%



93%



92%



89%

Quand on est travailleur
indépendant / autoentrepreneur
on peut bien gagner sa vie au
quotidien



53%



90%



66%



53%



79%

Le travail indépendant /
l'autoentrepreneuriat
est valorisé par la société



48%



81%



80%



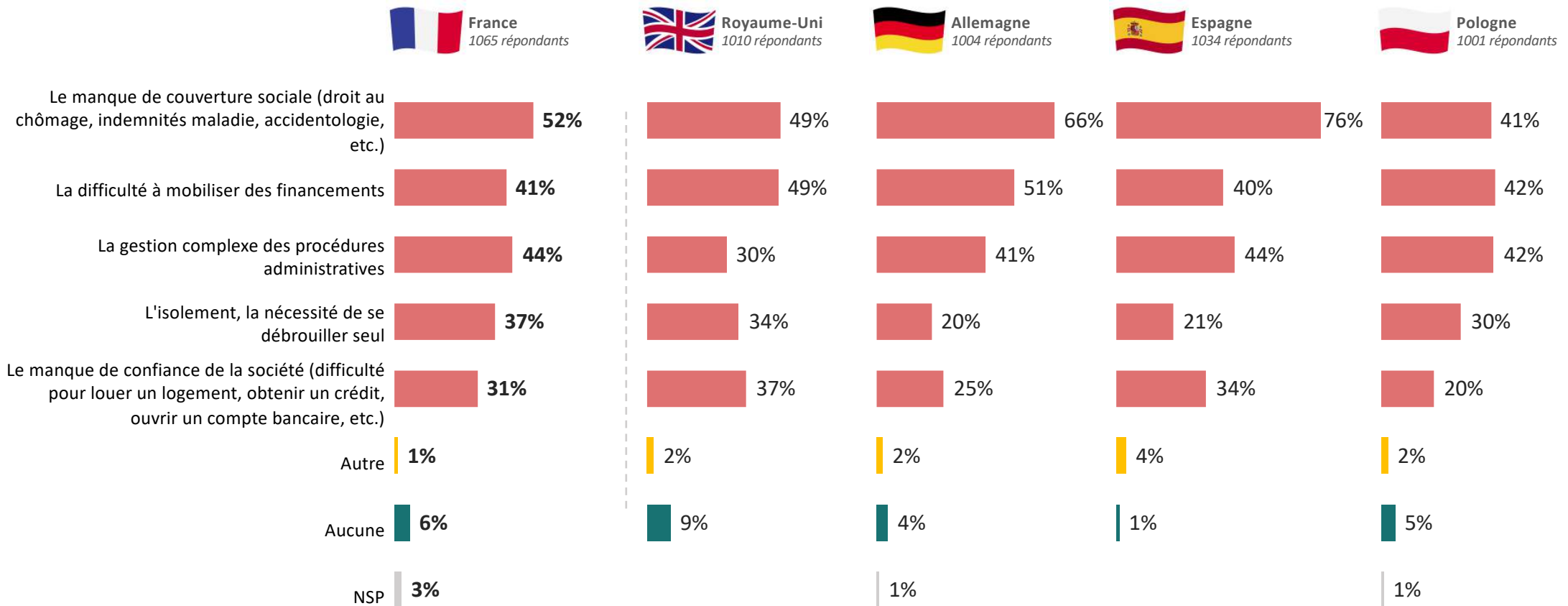
44%



69%



Les principales difficultés du travail indépendant / de l'autoentrepreneuriat

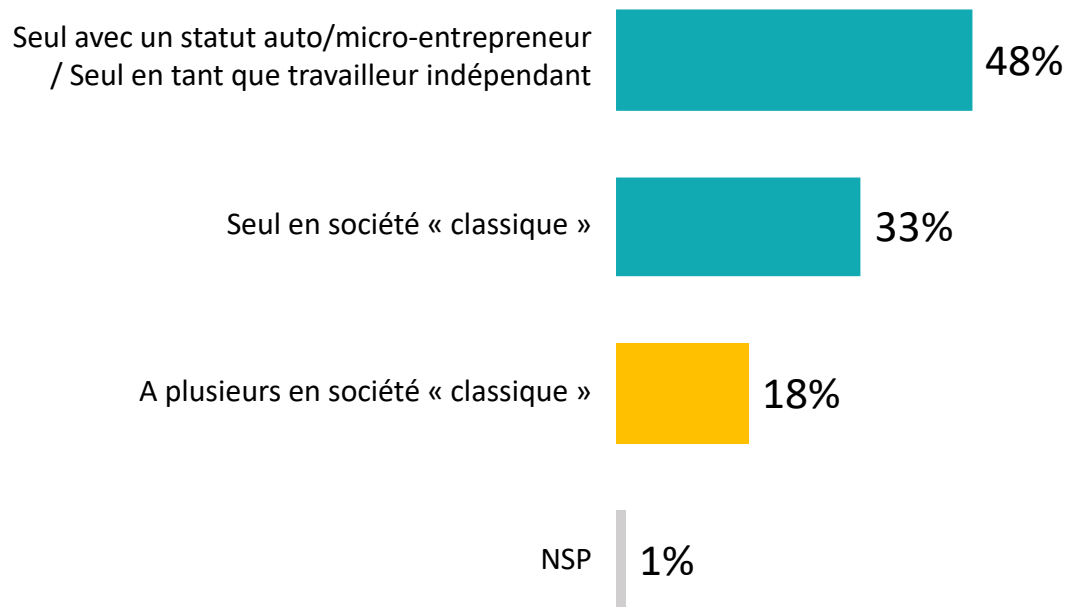




Le type d'entreprise souhaité

Question posée à ceux qui envisagent de créer ou reprendre une entreprise

Ensemble
2316 répondants



81% des Européens concernés se tournent vers l'indépendance



Le type d'entreprise souhaité

Question posée à ceux qui envisagent de créer ou reprendre une entreprise

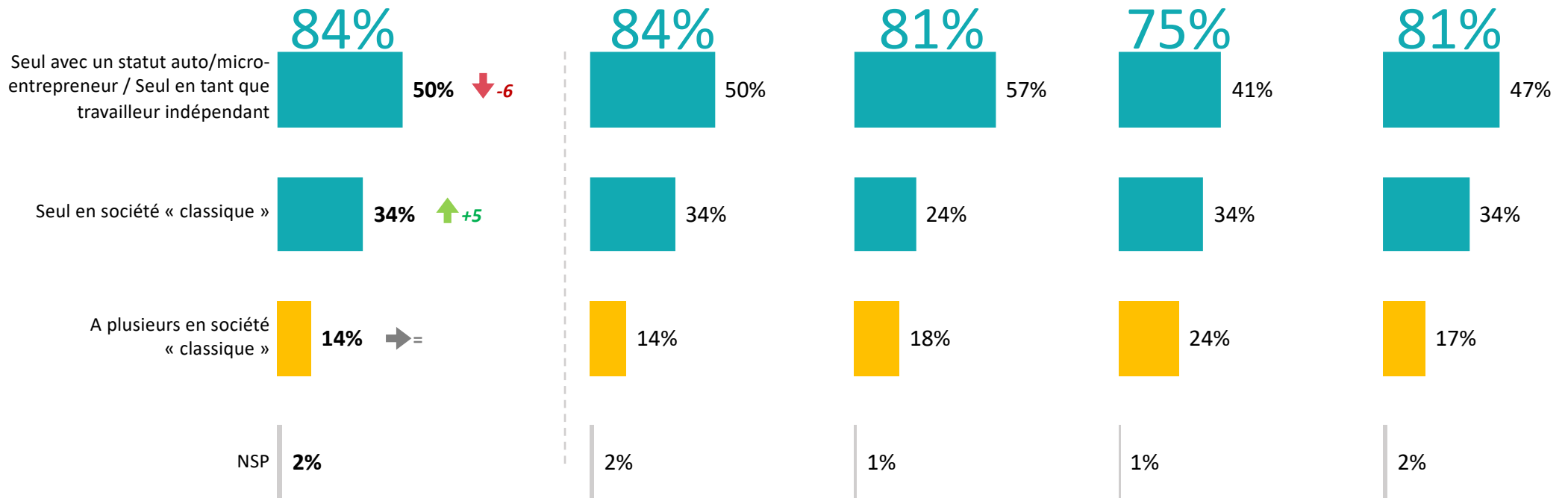
 France
298 répondants

 Royaume-Uni
517 répondants

 Allemagne
310 répondants

 Espagne
571 répondants

 Pologne
620 répondants

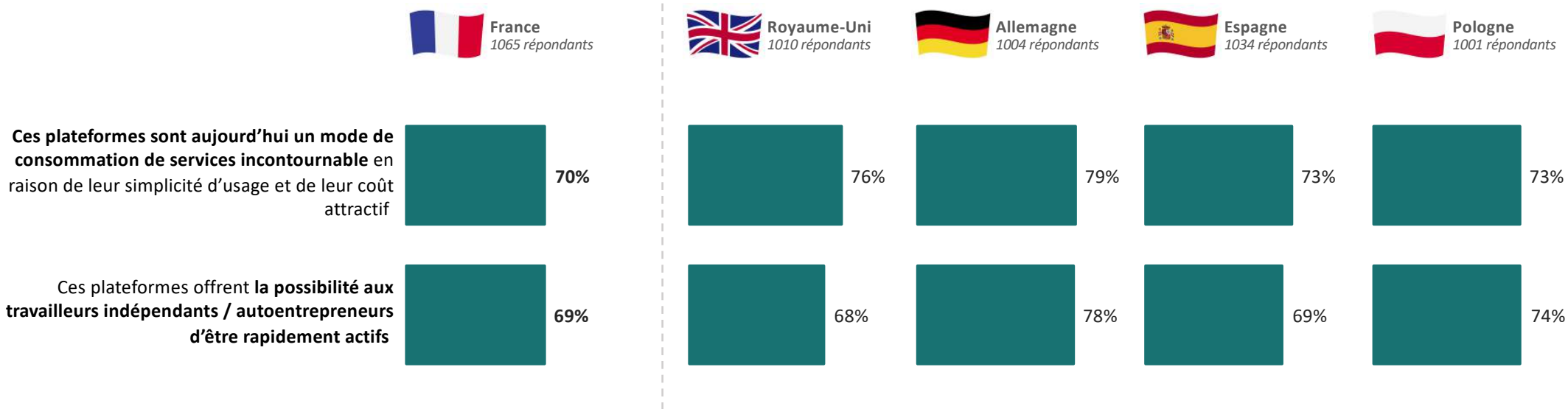


↑ ↓ Evolutions par rapport à janvier 2018

Les opinions sur les plateformes de services qui ont recours à des travailleurs indépendants / des autoentrepreneurs

Question posée à tous

● Total
D'accord





“opinionway

15 place de la République 75003 Paris

« Rendre le monde intelligible pour agir aujourd’hui et imaginer demain. »