

Observatoire de l'Auto-Entrepreneur



7^{ème} vague
Avril 2012

Contexte

- ▶ Plus de 3 ans après le lancement du régime de l'Auto-Entrepreneur, **plus d'un million d'auto-entreprises ont été créés**. Ce succès quantitatif est révélateur d'une profonde évolution des mentalités.
- ▶ Pour mieux comprendre ce phénomène, l'Observatoire de l'Auto-Entrepreneur a décidé d'en suivre les caractéristiques : ***qui sont-ils ? quelles activités pratiquent-ils ? quel est le niveau de leur activité ? comment jugent-ils le régime ? quelle est leur vision de l'avenir ?***
- ▶ Ces résultats présentent la **7^e vague de l'Observatoire de l'Auto-Entrepreneur**.
- ▶ La première vague avait eu lieu en novembre 2009, la seconde en février 2010, la troisième en juin 2010, la quatrième en novembre 2010, la cinquième (regard Français) en juin 2011 et la sixième en novembre 2011.

Méthodologie

- ▶ Étude quantitative réalisée auprès d'un échantillon de **1175 créateurs d'auto-entreprise**, représentatif des auto-entreprises créées depuis le 1er janvier 2009.
- ▶ La représentativité de l'échantillon a été assurée par un redressement sur les données INSEE en terme de **secteurs d'activité** et de **régions**.
- ▶ **Mode d'interrogation** : L'échantillon a été interrogé **par téléphone** sur système CATI.
- ▶ **Dates de terrain** : les interviews ont été réalisées du **28 mars au 6 avril 2012**.

- ▶ Toute publication totale ou partielle doit impérativement rappeler la méthodologie et utiliser la mention complète suivante : « Observatoire de l'Auto Entrepreneur réalisé par OpinionWay pour **l'Union des Auto-Entrepreneurs** et **la Fondation Le Roch Les Mousquetaires** ».

Note de lecture :

En vert sont indiqués les résultats par sous cibles au dessus de la moyenne

En rouge ceux en dessous de la moyenne

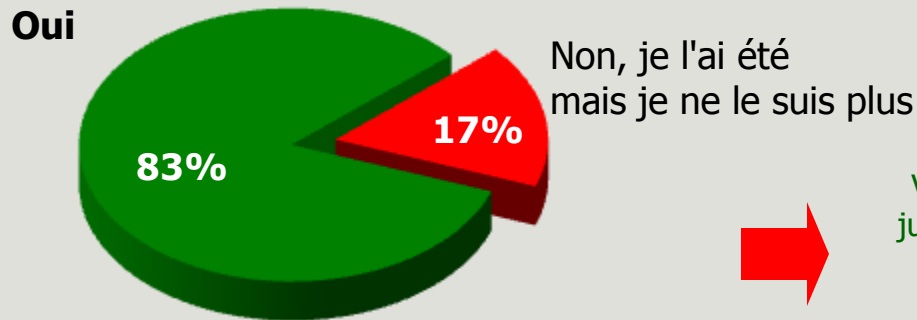
1

Evolution du statut



Abandons/changements de statut

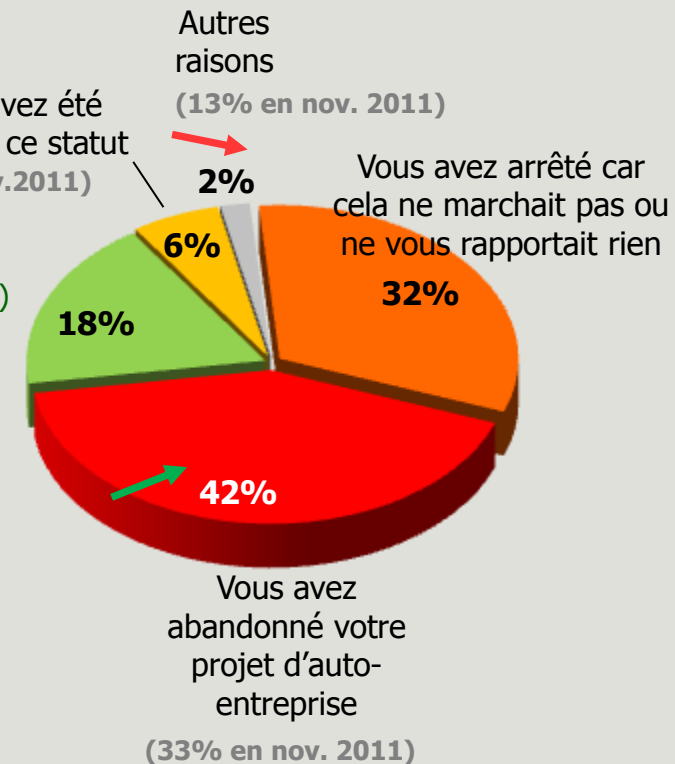
Actuellement, êtes-vous toujours auto-entrepreneur ?



(si non)
Pourquoi n'êtes-vous plus auto-entrepreneur ?

Vous avez changé le statut juridique (SA, SARL, EURL, ...) de votre entreprise
(17% en nov. 2011)

Soit 3% de la base ensemble



Part des auto-entrepreneurs qui quitte ce statut



Base : Ensemble des personnes qui ont créé une entreprise sous le statut d'auto-entrepreneur

Base : Personnes qui ont été auto-entrepreneurs, mais qui ne le sont plus soit 23% des contacts

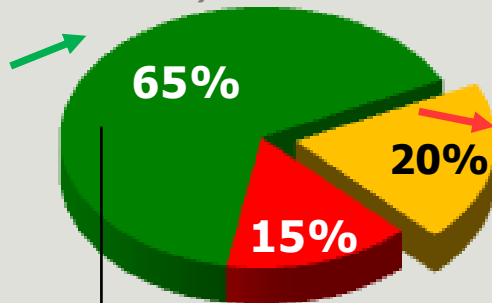
Evolution vers un statut d'entreprise classique

Dans le futur, souhaitez-vous ... ?


Dans environ combien de temps pensez-vous faire évoluer votre activité vers un statut d'entreprise classique ?

Conserver ce statut d'auto-entrepreneur
(61% en nov. 11)

Faire évoluer votre activité vers un statut d'entreprise classique
(24% en nov. 11)



Arrêter votre activité



28% 30-49 ans
28% Commerce
31% profession intermédiaire
35% temps consacré > 80%

3 ans et plus

Moins de 1 an

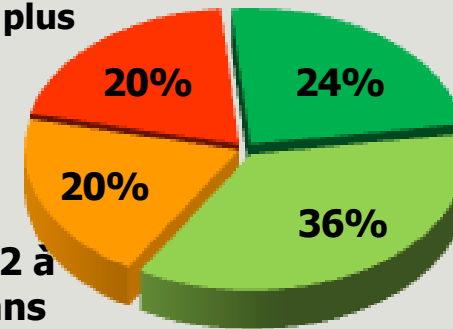
(21% en nov. 11)

Soit 5% de la base ensemble

(5% en nov. 2011)

De 2 à 3 ans

De 1 à 2 ans



80% Industrie
72% employés

21% > 50 ans
20% cadres
21% Ile-de-France

Base : Ensemble des auto-entrepreneurs n'ayant pas arrêté ou changé de statut

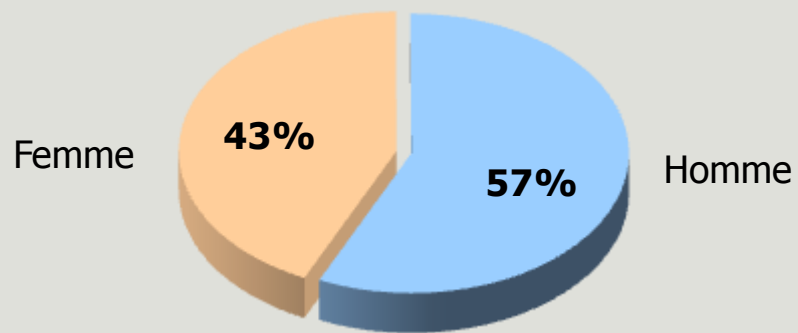
Base : Ensemble des auto-entrepreneurs qui envisagent de faire évoluer leur activité vers un statut « d'entreprise classique »

2

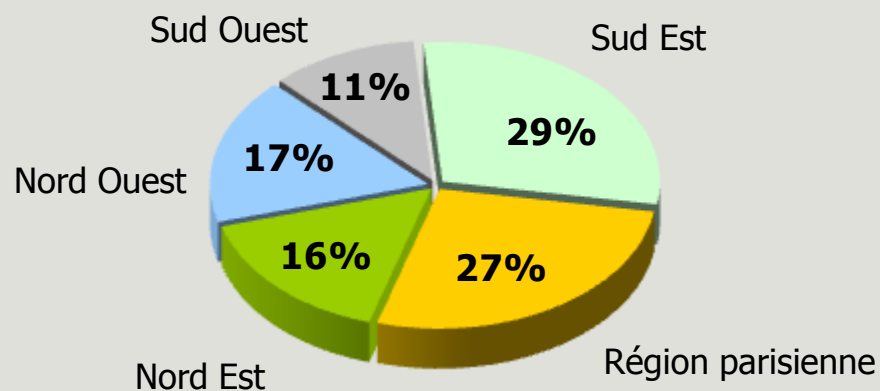
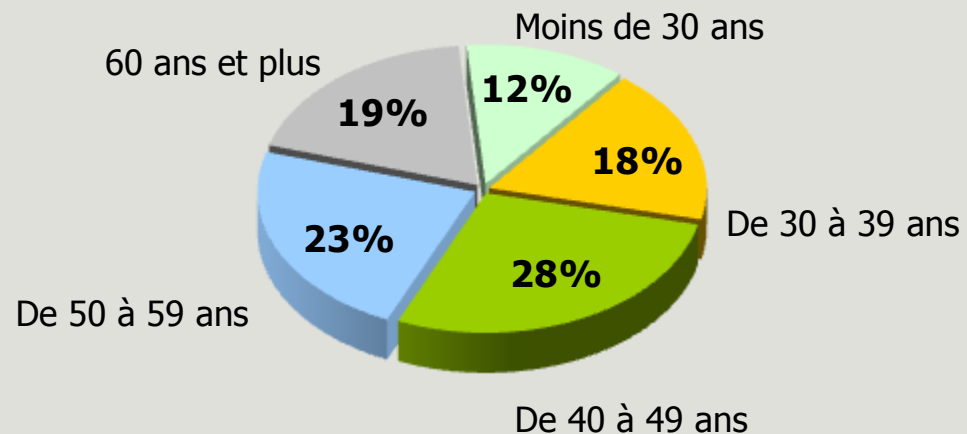
Profil

“

Sexe / Age / Région

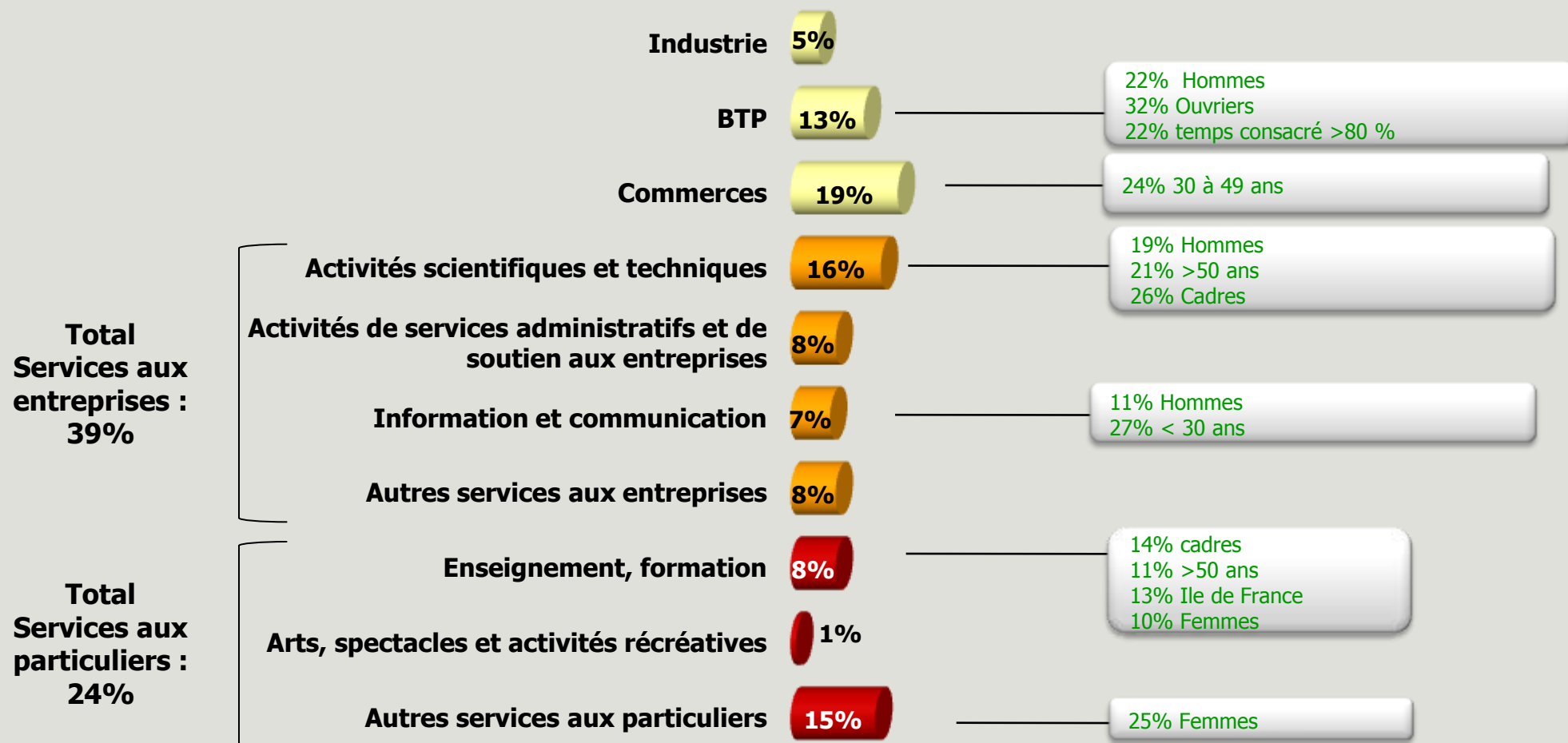


Age moyen : 47 ans



Base : Ensemble des auto-entrepreneurs et « ex-auto-entrepreneurs » ayant changé de statut

Secteur d'activité

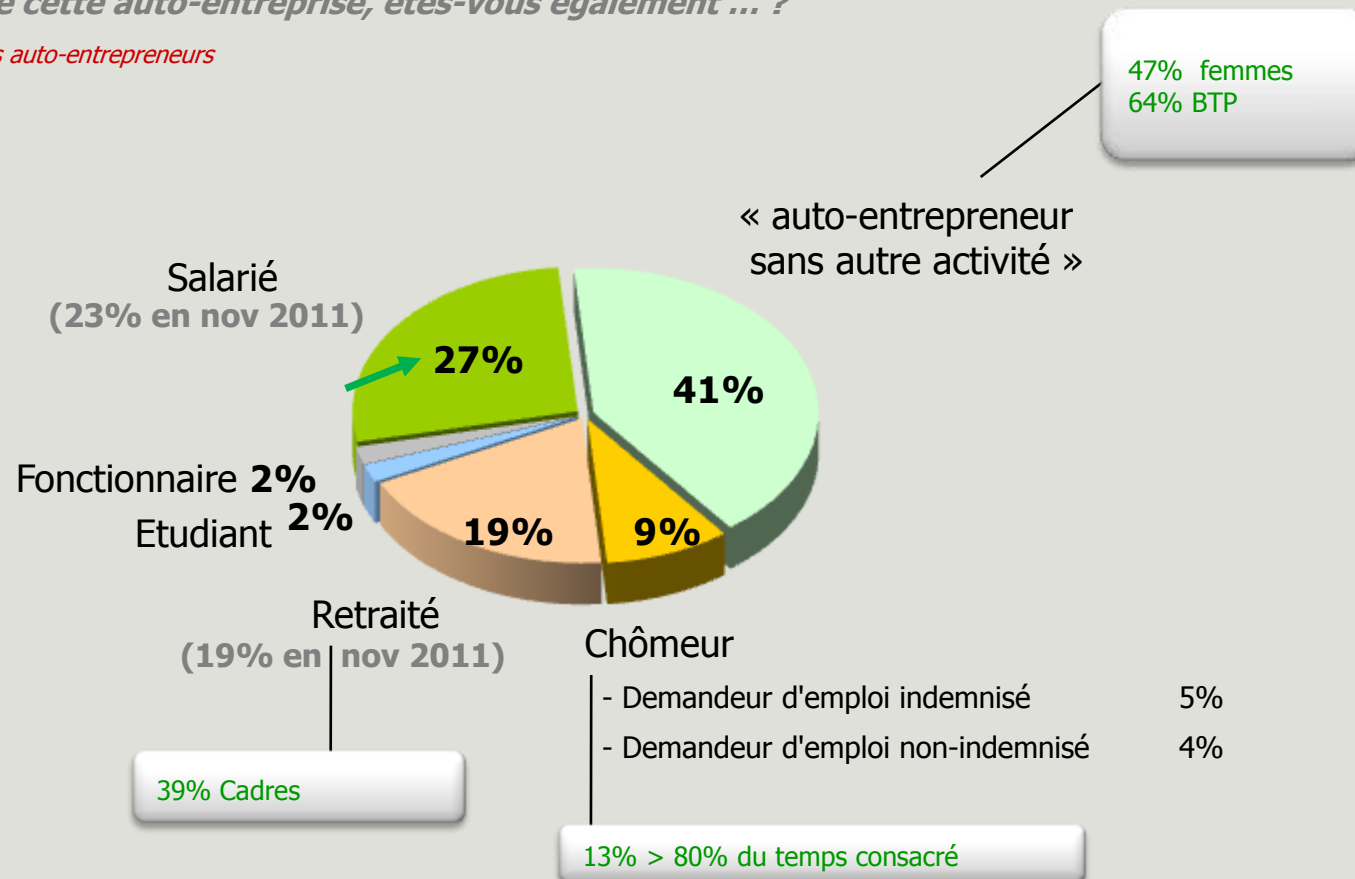


Base : Ensemble des auto-entrepreneurs et « ex-auto-entrepreneurs » ayant changé de statut

Activité parallèle

En parallèle de cette auto-entreprise, êtes-vous également ... ?

Base : Ensemble des auto-entrepreneurs



3

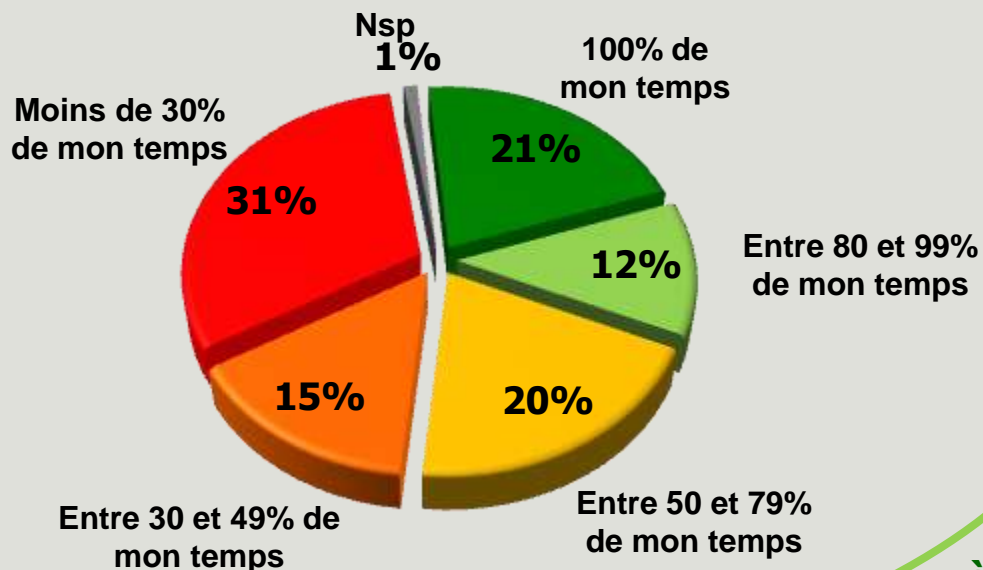
Activité

“

Temps consacré

En moyenne combien de temps par mois consacrez-vous à votre auto-entreprise ?

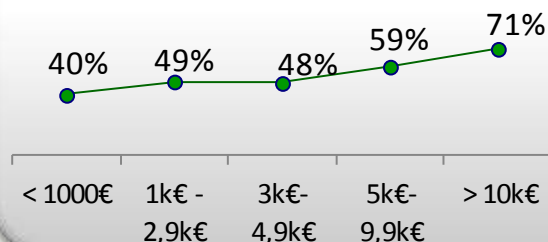
Moyenne = 55% (54% en nov. 2011)
du temps passé



> à 50% du temps = 53%

72% BTP
 76% AE sans autre activité
 74% envisageant de faire évoluer son statut
 48% >50 ans
 49% cadres
 36% salarié
 49% Ile-de-France

Temps moyen par CA réalisé

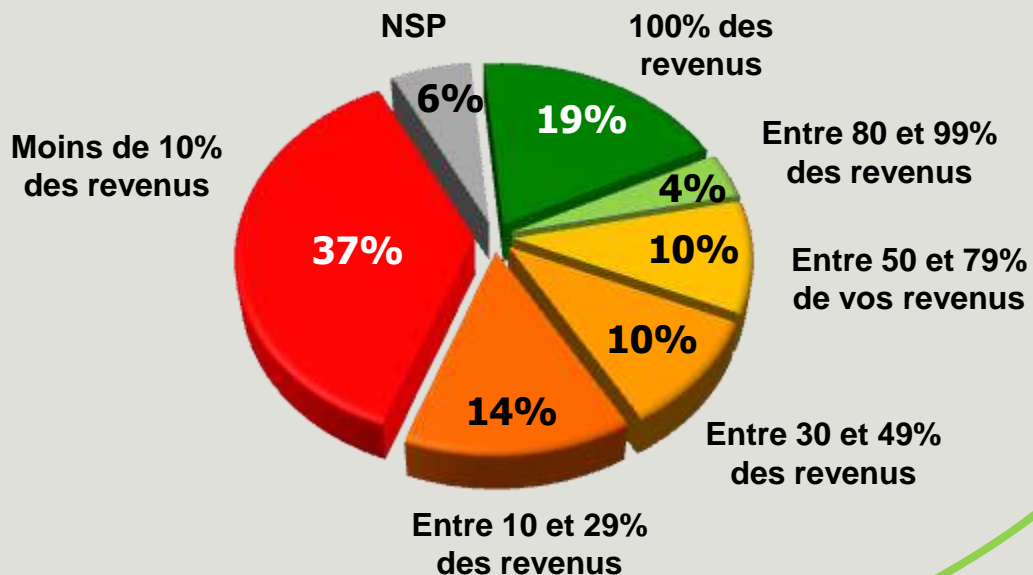


Base : Ensemble des auto-entrepreneurs ayant vendu ou facturé

Part dans les revenus

En moyenne les revenus issus de votre auto-entreprise représente environ quelle part de l'ensemble de vos revenus (allocations chômage incluse) (hors revenus du patrimoine) ?

Moyenne = 39% → (44% en nov. 2011)
des revenus



59% temps consacré \geq 80%
57% AE sans autre activité
50% BTP / autre service aux particuliers
19% retraités
31% activité scientifique et technique

**> à 50% des
revenus = 33%**

*Base : Ensemble des auto-entrepreneurs
ayant vendu ou facturé*

Chiffre d'affaires réalisé

Pouvez-vous nous dire environ quel chiffre d'affaires (TTC) vous avez réalisé en 2011 ?

**Moyenne du CA
annuel
base ensemble des AE
(Hors 0 et refus)
= 10 545 € TTC**

13 425 € AE sans autre activité
14 058 € temps consacré ≥ 80%

CA moyen par ancienneté



Base : Ensemble des auto-entrepreneurs actifs

4

Perception



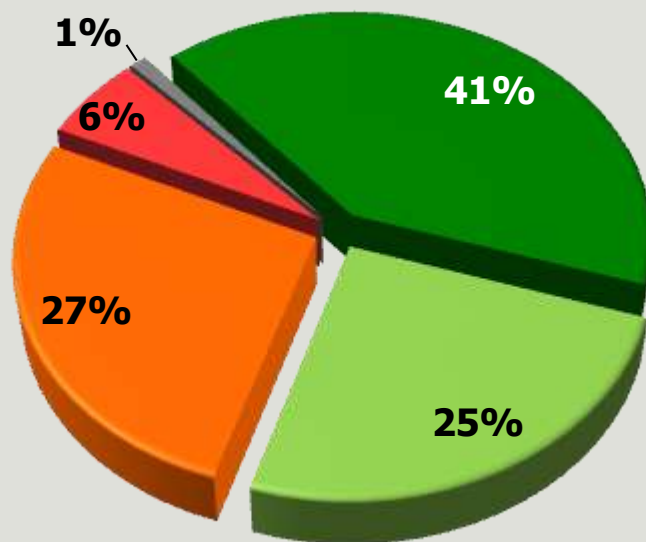
Risque perçu

En créant votre auto-entreprise, diriez-vous que vous vous avez eu le sentiment de prendre un risque ?

Important
33% ↗

(22% en nov. 2011)

49% BTP
40% 30 à 49 ans
49% Ouvriers
51% temps consacré ≥ 80%



Pas important
66% ↘

(77% en nov. 2011)

86% Enseignement, formation
80% Activité scientifique et technique
85% retraités
74% cadres

■ Pas du tout important
■ Plutôt important
■ Sans opinion

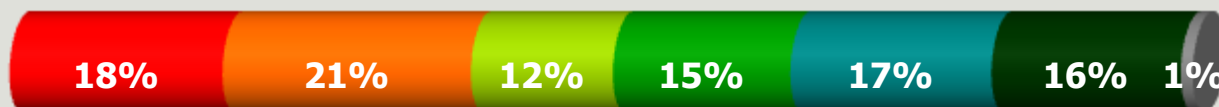
■ Plutôt pas important
■ Très important

Base : Ensemble des auto-entrepreneurs et
« ex-auto-entrepreneurs » ayant changé de statut

Confiance

Pourriez-vous nous donner une note de 0 à 100 sur votre niveau de confiance par rapport à l'avenir de votre auto-entreprise ?

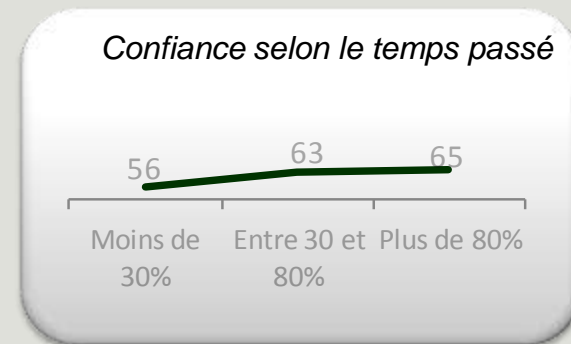
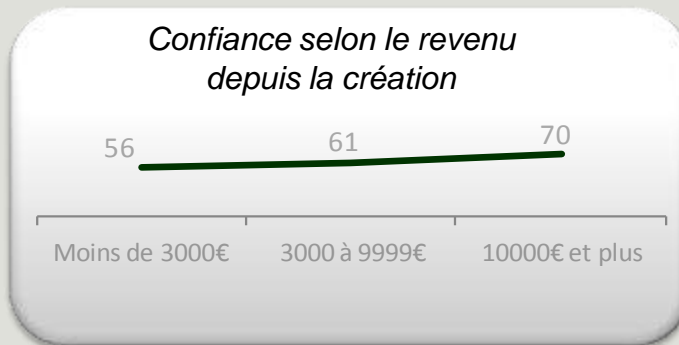
■ 0 à 49 ■ 50 à 59 ■ 60 à 69 ■ 70 à 79 ■ 80 à 89 ■ 90 à 100 ■ Nsp



Total note \geq à 80 : 33% \longleftrightarrow (32% : nov. 2011)

Indice moyen de confiance = 61 \longleftrightarrow (60 en nov. 2011)

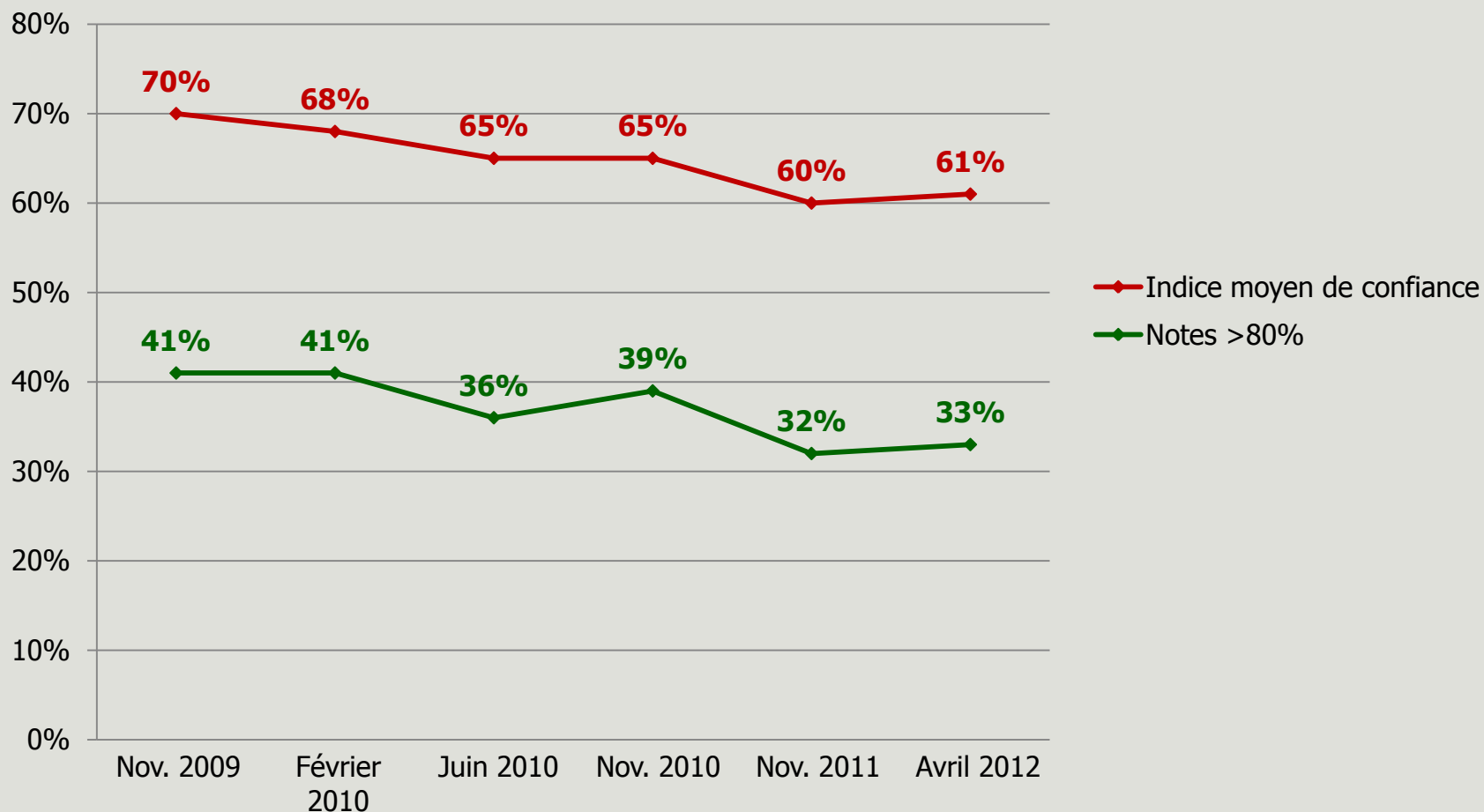
- 67 envisageant de faire évoluer son statut
- 64 BTP
- 66 Autre activité de service aux particuliers
- 64 profession intermédiaire
- 57 commerce
- 49 étudiants
- 58 employés, ouvriers



Base : Ensemble des auto-entrepreneurs et « ex-auto-entrepreneurs » ayant changé de statut

Confiance

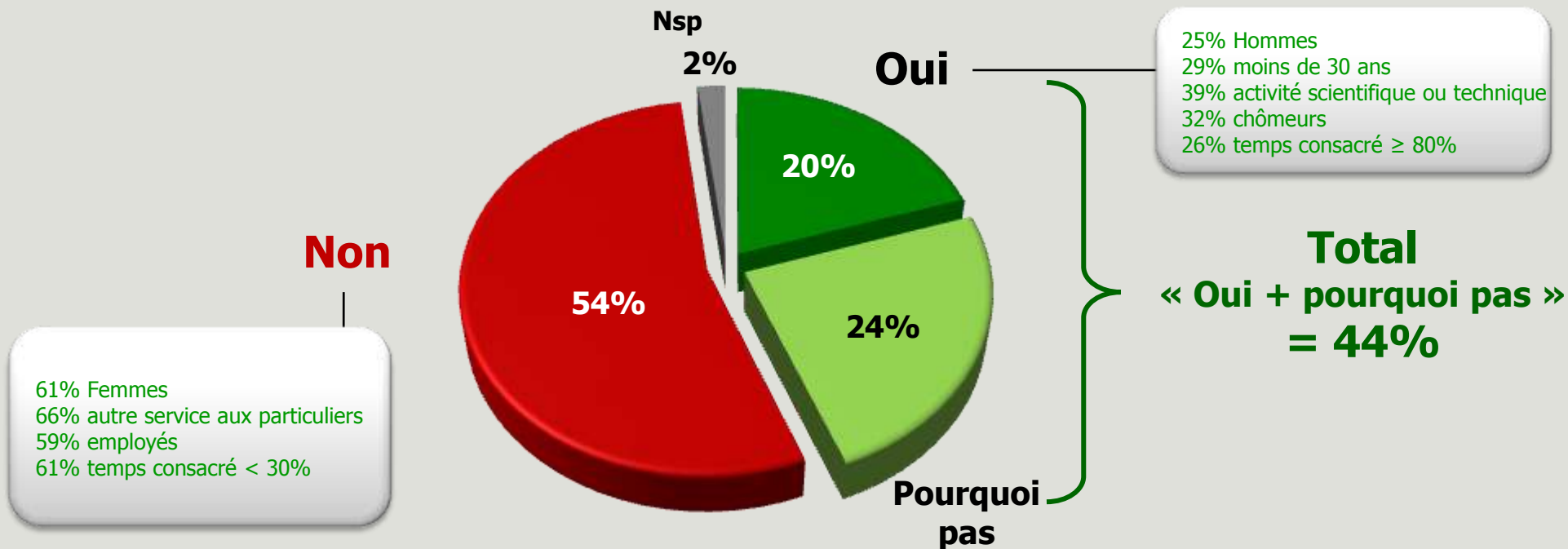
Pourriez-vous nous donner une note de 0 à 100 sur votre niveau de confiance par rapport à l'avenir de votre auto-entreprise ?



Base : Ensemble des auto-entrepreneurs et « ex-auto-entrepreneurs » ayant changé de statut

Collaboration avec une autre auto-entreprise

Dans le cadre du développement de votre auto-entreprise, envisagez-vous de travailler avec une autre auto-entreprise?

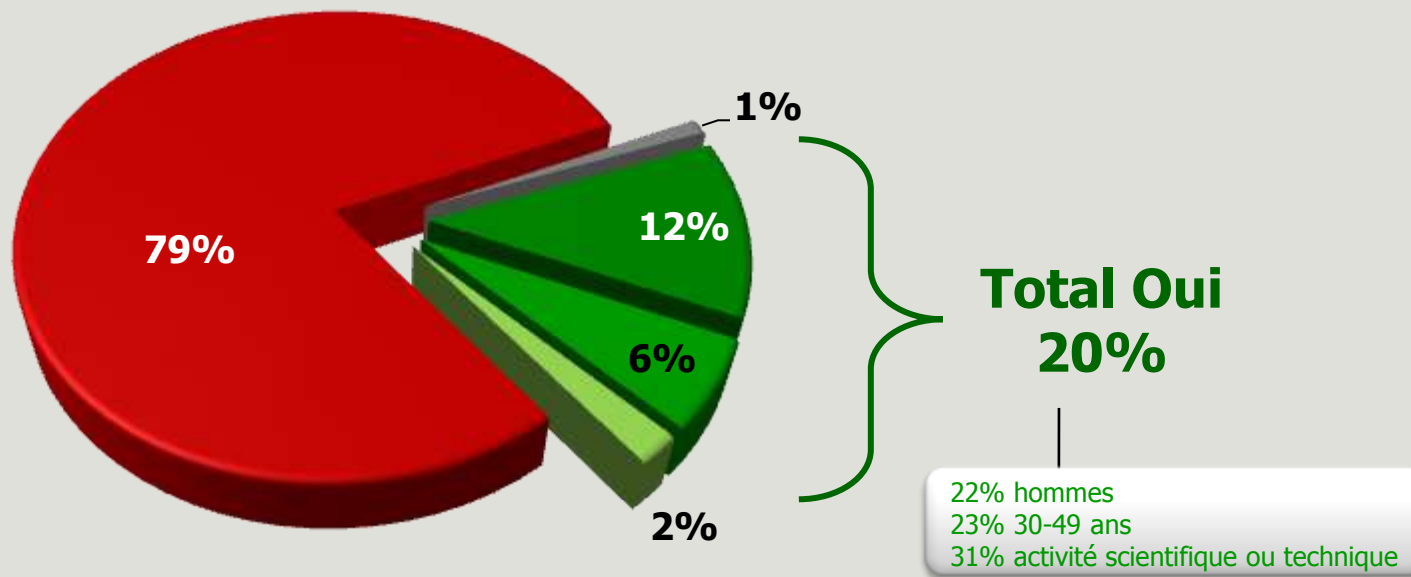


Base : Ensemble des personnes qui ont créé une entreprise sous le statut d'auto-entrepreneur

Bilan sur la situation de l'auto-entreprise

Seriez-vous d'accord pour une rencontre gratuite afin de vous aider à faire un point sur la situation de votre auto-entreprise?

■ Oui, tous les ans ■ Oui, tous les 2 ans ■ Oui, tous les 3 ans ■ Non ■ Nsp



Base : Ensemble des personnes qui ont créé une entreprise sous le statut d'auto-entrepreneur

5

Campagne Présidentielle

“

Attentes

Attendez-vous du futur Président de la République ... ?

■ Oui tout à fait ■ Oui plutôt ■ Non plutôt pas
■ Non pas du tout ■ NSP

Total oui

De prendre des mesures pour améliorer le régime de l'Auto-Entreprise



77%

De prendre des mesures pour accroître encore le nombre d'Auto-entrepreneurs et faire reconnaître le régime de l'Auto-Entreprise



76%

De faire prospérer le régime de l'Auto-Entrepreneur en l'état



75%

Base : Ensemble des personnes qui ont créé une entreprise sous le statut d'auto-entrepreneur

Principaux constats



« Les auto-entrepreneurs ont de fortes attentes »

- ▶ **77% des auto-entrepreneurs attendent du prochain président de la République de prendre des mesures** pour améliorer le régime de l'Auto-Entreprise, et ils sont à peu près autant (76%) à estimer que le prochain Président devra prendre des mesures pour **accroître encore le nombre d'Auto-entrepreneurs et faire reconnaître ce régime**. Enfin, ils sont également 3 auto-entrepreneurs sur 4 à appeler de leurs vœux que au-delà du nouveau Président de la République, **ce régime perdure et prospère à l'avenir dans un format similaire**.
- ▶ **Des attentes d'autant plus importantes que leur confiance est en baisse** depuis la création du régime de l'auto-entrepreneuriat. En effet, leur indice de confiance est de 61 alors qu'il était à 70 en novembre 2009, une lente érosion qui traduit à la fois le contexte de crise difficile et l'inquiétude grandissante malgré un optimisme qui est important et va de pair avec la création de son activité.
- ▶ Constat sans doute à corréliser à leur **sentiment de prise d'une risque importante** qui augmente de 22 à 33%, même si celle-ci reste minoritaire.

« Les auto-entrepreneurs ont des visages multiples »

Le statut d'auto-entrepreneur : une étape vers le statut d'entreprise pour certains :

- ▶ **83% des auto-entrepreneurs interrogés sont toujours en activité.** On constate que la proportion de ceux qui ont arrêté pour aller vers un autre statut juridique (SA, SARL, EURL, ...) se confirme à hauteur de 18% (soit 3% de l'ensemble des auto-entrepreneurs).
- ▶ La part des auto-entrepreneurs **souhaitant, dans le futur, faire évoluer leur statut** vers un statut entreprise reste également autour des 20% (24% en novembre) et un quart pensent réaliser cette transformation dans l'année.

Des profils toujours hétéroclites :

- ▶ Les auto-entrepreneurs ont une moyenne d'âge de 47 ans ; 30% ont moins de 39 ans, 28% ont de 40 à 59 ans et 42% ont plus de 60 ans. La proportion des femmes est de 43%.
- ▶ La proportion d'auto-entrepreneurs « exclusifs » reste sensiblement la même à 41%, celle des salariés progresse un peu à 27%. Les chômeurs restent présents à hauteur de 9%.
- ▶ Les secteurs sont également très divers avec 19% dans le commerce, 39% dans les services aux entreprises, 24% dans les services aux particuliers et 13% dans le BTP.

« Une activité en complément non négligeable »

Une activité à « mi-temps» rémunératrice :

- ▶ En moyenne, les auto-entrepreneurs consacrent **55% de leur temps** à cette activité, dont un tiers plus de 80%, pour une activité qui représente en moyenne **39% de leurs revenus**.
- ▶ La moyenne du **Chiffre d’Affaires annuel réalisé en 2011 est de 10 500 € TTC**. Les auto-entrepreneurs ayant réalisé plus de CA sont parmi les plus anciens (ceux ayant créé il y a 2 ou 3 ans) ou ceux qui y consacrent plus de temps.

« Une activité en solitaire mais pas fermée »

Une activité avant tout solitaire mais des synergies possibles :

- ▶ Presque la moitié des auto-entrepreneurs envisagent de travailler avec une autre entreprise (44%), mais 20% seulement y pensent, les autres l'envisagent comme une possibilité.
- ▶ Seul un auto-entrepreneur sur 5 serait d'accord pour faire une rencontre gratuite afin d'être aidé à faire le point sur sa situation.
- ▶ Ces éléments sont à relativiser au regard des comportements des Auto-Entrepreneurs qui sont « par nature » autonomes et peu demandeurs tant en matière de formations, d'aides ou de financements.
- ▶ Pour rappel dans la précédente édition, les Auto-Entrepreneurs se montraient solitaires mais également solidaires : **deux tiers des créateurs d'entreprise se déclaraient prêts à aider et conseiller un auto-entrepreneur** qui souhaiterait développer son entreprise.